



SAISON INVOICE

初めての
セゾンインボイス

はじめに

セゾンインボイスをご導入いただきありがとうございます。この「初めてのセゾンインボイス」では、ご担当者様に早期にセゾンインボイスをご活用いただき、請求業務のお悩みを解決するために、ご利用方法をまとめてご紹介しております。

ご利用いただく前や、改めて利用方法を知りたいといった場合などに、ぜひ本ガイドをお役立てください。

※ 本資料の社外でのご活用はお控えください。

また、本資料の内容は2024年3月時点のものです。

目次

Part.1	セゾンインボイスでできることを知る	6
	セゾンインボイスでできること	7
	セゾンインボイスの運用フロー	8
Part.2	セゾンインボイスをご利用いただく前に	9
	お取引先様へのお知らせ	10
	口座振替	11
	クレジットカード決済について	15
	セゾンインボイスへのログイン	21
	画面の構成	22
	会社ロゴ・印影の登録	23
	請求書への会社ロゴと印影の反映	24
Part.3	顧客の情報を入力する	25
	フォームでの登録	26
	CSVでの一括登録	28
	入力した顧客情報の確認	32
	顧客情報の修正	33
	請求先情報の修正	35
Part.4	審査状態を確認する	37
	「顧客」をクリック	38
	審査状態の確認	39
Part.5	取引情報を登録する	40
	審査状態の確認	41
	CSVでの一括登録	43
	入力した取引情報の確認	47
	取引情報のキャンセル	48
Part.6	請求・振込状況を確認する	50
	請求状況の確認	51
	振込状況の確認	51
Part.7	登録情報を修正する	52
	メールアドレスの修正	53
	パスワードの修正	56
	その他の情報の修正	58
	会社名・法人名、会社名・法人名(カナ)、代表者名、代表者名(カナ)の修正	59

Part.8 操作・活用方法について

60

お問い合わせ方法

61

セゾンインボイスFAQサイト

61

Part.1

セゾンインボイスでできることを知る

1. セゾンインボイスでできること

BtoB取引における 請求業務の全てを代行



得られる3つのメリット

01. 請求・回収業務の効率化

与信審査・請求書発行・請求書送付・入金消込・督促等の請求・回収業務などの付随業務をすべて代行します。

02. 未回収リスクの解消

登録された請求については全額を保証します。

03. 資金繰りの改善

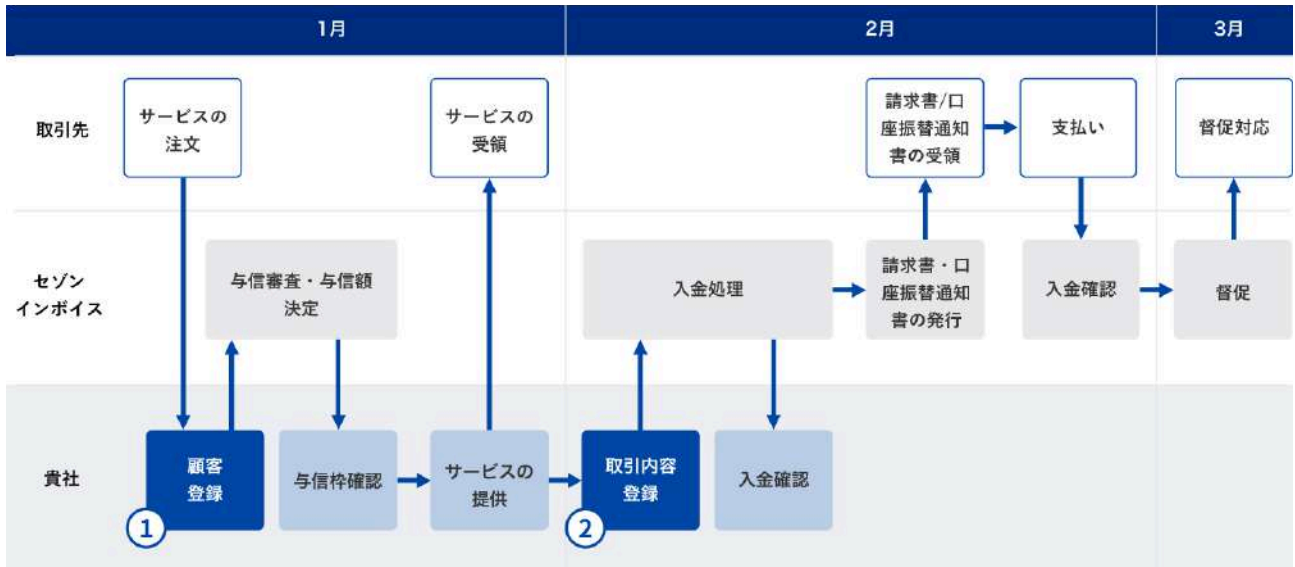
早期の資金ニーズがある場合には、取引内容の登録後、最短翌日入金が可能です。登録された請求については全額を保証します。

2. セゾンインボイスの運用フロー

下記画像がセゾンインボイスのフローになります。

セゾンインボイスにおいて、貴社でご対応いただくことは「顧客登録」と「取引内容登録」のみになります。

そのほかの全ての請求業務(与信審査、請求書作成・発行、入金確認、督促)は弊社にて行わせていただきます。



Part.2

セゾンインボイスをご利用いただく前に

1. お取引先様へのお知らせ

取引内容登録前(債権譲渡前)に必ず、

各お取引様(顧客)へ「セゾンインボイスのご利用のご案内」を行ってください。


メール添付での送付、郵送、対面案内等のご担当者様の任意の方法でご案内いただけます。

以下URLからご案内資料をダウンロードしていただけますので、ご活用ください。

- よくある質問 | セゾンインボイス > 契約について > 口座振替について

<https://support.invoice.saisoncard.co.jp/hc/ja/articles/4403870461849>

▼実際のご案内資料



重要なお知らせ SAISON INV@ICE

今回のご請求分から **銀行振込** **口座振替**

セゾンインボイスでの ご請求・お支払いとなります

「セゾンインボイスとは？」
株式会社クレディセゾンが運営するBtoB向け 支払い決済・請求代行サービスです。


- 販売元の代金債権は、株式会社クレディセゾンに譲渡され、同社が債権者となり請求書の発行や代金回収・管理をいたします。
- 株式会社クレディセゾンは、ご請求内容や販売元とのご契約に関するご質問については回答できかねます。販売元に直接お問い合わせください。

「これまでのご請求・お支払いから変わる点」

- 請求書のお届け方法**
セゾンインボイスより「メール」または「郵送」にて請求書を送付いたします。
※ 請求書の発行は、メールプラス、郵送を合わせたご変更がある場合は、必ず販売元までお知らせください。
- メール送付**
販売元が指定した日に送付されます。PDFファイルの請求書をメールに添付します。
- 郵送**
販売元が指定した日に発送されます。立回りのような封筒に請求書を同封します。

お支払い方法が口座振替のお客様
株式会社クレディセゾンとの間で書類のお手続きが必要です。右記の口座振替依頼書をお送りしますので、ご記入・ご返送ください。

※ 返送先は委託先の「ヤマトシステム開発内DGファンシヤルテクノロジー口座振替事務センター」となります。



お支払い方法について
原則として販売元からご指定いただいたお支払い方法となります。お支払い方法は貴社にてお取引先様専用サイトより変更も可能です。請求書に記載されているお支払い方法に従って、お支払い期限または口座振替日までにご入金ください。
セゾンカード特典としてお取引先様専用サイトより「セゾンカード」でのお支払いもご選択いただけます。

※1 請求書は株式会社クレディセゾンが発行します。
※2 支払超過が発生した場合は、別途事務手数料として一律50円(税込)をお申し付けします。

銀行振込
お支払い方法 **銀行振込** が書かれているもの

銀行振込手数料	貴社にてご負担ください
お支払い期限	販売元が指定した日付となります
お支払い先	株式会社クレディセゾンの銀行口座になります

口座振替
お支払い方法 **口座振替** が書かれているもの

口座振替手数料	無料
口座振替日	原則、販売元より、14日または27日にてご指定されます
連絡印字名	セゾンINV

※ 振替元とのあいだで口座振替をご利用の方も、再度書類のお手続きが必要となります。また、お手続きが完了するまでは銀行振込でのお支払いをお願いします。

口座振替へ変更するお手続き方法
販売元にご依頼いただけますと、株式会社クレディセゾンより口座振替依頼書をお送りいたします。ご質問・ご相談は、株式会社クレディセゾンのお問合せ窓口までご連絡ください。

セゾンカード会員様特典
セゾンカードでのお支払いをご指定いただけます
「銀行振込」に指定されている請求はお支払い期限前にセゾンカード決済に変更可能です。なお、一度セゾンカード決済に変更すると以降同販売元の請求は「セゾンカード」決済となります。

決済手数料 無料
決済日 販売元が指定した「お支払い期限」と同日

セゾンカード決済への変更方法
セゾンカード決済への変更は左記QRコードからご確認ください。または、「セゾンインボイス クレジットカード」で検索。

【お問い合わせ先】
03-6450-2769
平日10:00-18:00(年末年始 祝日も除く)
<https://support.invoice.saisoncard.co.jp/contact>

注意事項

※ お取引先様(顧客)へ本ご案内をしていない場合、取引内容登録いただいても弊社からお取引をお断りさせていただく場合がございますので必ずご案内をお願いいたします。

2. 口座振替

2.1. ご利用方法

特定のお取引先様(顧客)に対する決済方法として「口座振替」をご利用したい場合は、顧客情報登録時に決済方法を「口座振替」を指定してください(※Part3参考)。

ご登録後2~3営業日以内に、弊社からご指定のお取引先様(顧客)へ「口座振替依頼書」をご郵送致します。

お取引先様(顧客)には「口座振替依頼書」をご記入・ご捺印していただき、同封の返信用封筒にて、「DGフィナンシャルテクノロジー口座振替事務センター」まで原本をご郵送して頂くようご案内ください。

▼お取引先様(顧客)にご対応していただく「預金口座振替依頼書」について



2.2. ご利用にあたっての注意点

- 振替開始は、金融機関の登録完了後となります。(通常、お申込み頂いてから2ヶ月程度でご登録手続きが完了し、お引き落としが可能となります。)
- 口座振替登録完了前に生じるお支払いにつきましては、自動で銀行振込用請求書をお送りいたします。
- 口座振替が開始されますと、請求書のかわりに請求書兼口座振替通知書をお送りいたします。(販売元の設定により、送付されない場合がございます。)
- 書類に不備があった場合などには口座振替開始までお日にちをいただく可能性がございます。

2.3. スケジュール

決済方法を「口座振替」に指定したお取引先様(顧客)に対して取引情報を登録する時、「支払い期限」(振替日)として、各月の14日と27日のどちらかをご選択ください。

それぞれの振替日ごとにお手続きのスケジュールが異なりますので、下記スケジュール表を事前にご確認ください。

最新の口座振替のスケジュールを確認したい場合は以下のURLをご覧ください。

- よくある質問 | セゾンインボイス>サービスについてご利用について
<https://support.invoice.saisoncard.co.jp/hc/ja/articles/4413427466777>

口座振替スケジュール【2023年01月～2024年03月】

毎月14日振替				
毎月	振替日	請求日指定可能日	取引登録開始日	取引登録期限日
2023年1月	1/16	12/2～12/26	12/1 09:00:00	12/25 23:59:59
2023年2月	2/14	1/2～1/30	1/1 09:00:00	1/29 23:59:59
2023年3月	3/14	2/2～2/27	2/1 09:00:00	2/26 23:59:59
2023年4月	4/14	3/2～3/30	3/1 09:00:00	3/29 23:59:59
2023年5月	5/15	4/2～4/25	4/1 09:00:00	4/24 23:59:59
2023年6月	6/14	5/2～5/30	5/1 09:00:00	5/29 23:59:59
2023年7月	7/14	6/2～6/29	6/1 09:00:00	6/28 23:59:59
2023年8月	8/14	7/2～7/27	7/1 09:00:00	7/26 23:59:59
2023年9月	9/14	8/2～8/30	8/1 09:00:00	8/29 23:59:59
2023年10月	10/16	9/2～9/28	9/1 09:00:00	9/27 23:59:59
2023年11月	11/14	10/2～10/29	10/1 09:00:00	10/28 23:59:59
2023年12月	12/14	11/2～11/29	11/1 09:00:00	11/28 23:59:59
2024年1月	1/15	12/2～12/24	12/1 09:00:00	12/23 23:59:59
2024年2月	2/14	1/2～1/29	1/1 09:00:00	1/28 23:59:59
2024年3月	3/14	2/2～2/28	2/1 09:00:00	2/27 23:59:59

毎月27日振替				
毎月	振替日	請求日指定可能日	取引登録開始日	取引登録期限日
2023年1月	1/27	12/2～1/12	12/1 09:00:00	1/11 23:59:59
2023年2月	2/27	1/2～2/9	1/1 09:00:00	2/8 23:59:59
2023年3月	3/27	2/2～3/9	2/1 09:00:00	3/8 23:59:59
2023年4月	4/27	3/2～4/12	3/1 09:00:00	4/11 23:59:59
2023年5月	5/29	4/2～5/14	4/1 09:00:00	5/13 23:59:59
2023年6月	6/27	5/2～6/12	5/1 09:00:00	6/11 23:59:59
2023年7月	7/27	6/2～7/11	6/1 09:00:00	7/10 23:59:59
2023年8月	8/28	7/2～8/13	7/1 09:00:00	8/12 23:59:59
2023年9月	9/27	8/2～9/11	8/1 09:00:00	9/10 23:59:59
2023年10月	10/27	9/2～10/12	9/1 09:00:00	10/11 23:59:59
2023年11月	11/27	10/2～11/9	10/1 09:00:00	11/8 23:59:59
2023年12月	12/27	11/2～12/12	11/1 09:00:00	12/11 23:59:59
2024年1月	1/29	12/2～1/14	12/1 09:00:00	1/13 23:59:59
2024年2月	2/27	1/2～2/8	1/1 09:00:00	2/7 23:59:59
2024年3月	3/27	2/2～3/11	2/1 09:00:00	3/10 23:59:59

口座振替スケジュール【2024年01月～2025年03月】

毎月14日振替				
毎月	振替日	請求日指定可能日	取引登録開始日	取引登録期限日
2024年1月	1/15	12/2～12/24	12/1 09:00:00	12/23 23:59:59
2024年2月	2/14	1/2～1/29	1/1 09:00:00	1/28 23:59:59
2024年3月	3/14	2/2～2/28	2/1 09:00:00	2/27 23:59:59
2024年4月	4/15	3/2～3/31	3/1 09:00:00	3/30 23:59:59
2024年5月	5/14	4/2～4/24	4/1 09:00:00	4/23 23:59:59
2024年6月	6/14	5/2～5/30	5/1 09:00:00	5/29 23:59:59
2024年7月	7/16	6/2～6/30	6/1 09:00:00	6/29 23:59:59
2024年8月	8/14	7/2～7/29	7/1 09:00:00	7/28 23:59:59
2024年9月	9/17	8/2～9/1	8/1 09:00:00	8/31 23:59:59
2024年10月	10/15	9/2～9/29	9/1 09:00:00	9/28 23:59:59
2024年11月	11/14	10/2～10/29	10/1 09:00:00	10/28 23:59:59
2024年12月	12/16	11/2～12/1	11/1 09:00:00	11/30 23:59:59
2025年1月	1/14	12/2～12/23	12/1 09:00:00	12/22 23:59:59
2025年2月	2/14	1/2～1/29	1/1 09:00:00	1/28 23:59:59
2025年3月	3/14	2/2～2/27	2/1 09:00:00	2/26 23:59:59

毎月27日振替				
毎月	振替日	請求日指定可能日	取引登録開始日	取引登録期限日
2024年1月	1/29	12/2～1/14	12/1 09:00:00	1/13 23:59:59
2024年2月	2/27	1/2～2/8	1/1 09:00:00	2/7 23:59:59
2024年3月	3/27	2/2～3/11	2/1 09:00:00	3/10 23:59:59
2024年4月	4/30	3/2～4/14	3/1 09:00:00	4/13 23:59:59
2024年5月	5/27	4/2～5/12	4/1 09:00:00	5/11 23:59:59
2024年6月	6/27	5/2～6/12	5/1 09:00:00	6/11 23:59:59
2024年7月	7/29	6/2～7/11	6/1 09:00:00	7/10 23:59:59
2024年8月	8/27	7/2～8/12	7/1 09:00:00	8/11 23:59:59
2024年9月	9/27	8/2～9/10	8/1 09:00:00	9/9 23:59:59
2024年10月	10/28	9/2～10/10	9/1 09:00:00	10/9 23:59:59
2024年11月	11/27	10/2～11/12	10/1 09:00:00	11/11 23:59:59
2024年12月	12/27	11/2～12/12	11/1 09:00:00	12/11 23:59:59
2025年1月	1/27	12/2～1/9	12/1 09:00:00	1/8 23:59:59
2025年2月	2/27	1/2～2/11	1/1 09:00:00	2/10 23:59:59
2025年3月	3/27	2/2～3/11	2/1 09:00:00	3/10 23:59:59

2.4. お取引先様(顧客)へのご案内

「口座振替」をご利用の際は、お取引先様(顧客)へ「セゾンインボイスの口座振替」についてご案内ください。

メール添付での送付、郵送、対面案内等のご担当者様の任意の方法でご案内いただけます。

以下のURLからご案内資料をダウンロードいただけます。

- よくある質問 | セゾンインボイス > 契約について > 口座振替について

<https://support.invoice.saisoncard.co.jp/hc/ja/articles/4413426842777>

▼実際のご案内資料

保存版 口座振替が開始されるまで、スケジュールや書類準備のご確認のためにお手元にご保存ください。

SAISON INVOICE

口座振替のお客様へ

平素は格別のご愛顧いただき、誠にありがとうございます。
弊社がご請求業務を代行している販売元様より、お支払い方法を「口座振替」にご指定いただいたお客様へご案内いたします。
口座振替の登録用紙を送付いたしますので、「預金口座振替依頼書」にご記入・ご捺印の上、はがきを記載の住所まで郵送ください。

「ヤマトシステム開発内DGフィナンシャルテクノロジ」口座振替センターからお送りいたしますので、お間違えのない様ご確認ください。

記入用紙を参考に記入いただき、ミシン目に沿って切り取ります。またコピー等お控えをお取りいただきお手元に保管ください。

切り取った口座振替依頼書をご記入いただいた面に、封筒の青いシールを貼りポストに投函ください。

口座振替開始までの流れ

- 振替開始は、金融機関の登録完了後となります。
(通常、お申込み頂いてから2ヶ月程度でご登録手続きが完了し、お引き落としが可能となります。)
- 口座振替登録完了前に生じるお支払いにつきましては、請求書をお送りいたしますので、銀行振込での対応をお願いします。
- 口座振替が開始されますと、請求書かわりに請求書兼口座振替通知書をお送りいたします。
(販売元の設定により、送付されない場合がございます。)
- 書類に不備があった場合などには口座振替開始までお日にちをいただく可能性がございます。

ご注意事項

- ・ 口座振替が開始すると、印刷株式会社クレディセゾンへのお支払いは原則全行口座振替によるものとなりますので、予めご了承ください。
- ・ お送りしている口座振替依頼書は弊社専用のものであります。弊社への請求とはなならないようお願い申し上げます。
- ・ 口座振替依頼書の送達先は委託先の「ヤマトシステム開発内DGフィナンシャルテクノロジ」口座振替センターになります。

【お問い合わせ先】
03-6450-2769
平日9:00~18:00(年末年始・祝日を除く)
https://support.invoice.saisoncard.co.jp/contact

株式会社 クレディセゾン
〒113-0022 東京都豊島区東池袋3-1-1 サンシャイン14F

webサイト

口座振替依頼書ご記入の注意事項

- ・ 枠内を黒のボールペン(消えるペンは不可)で、もれなくご記入ください。
- ・ 押印は金融機関用印でお願います。(押印が不明の場合は、再提出をお願いします)
- ・ 訂正する場合は、二重線を引き、金融機関用印を押印ください。(修正テープは不可)
- ・ ネット銀行などで、届出印が存在しない場合は押印不要です。

ゆうちょ銀行以外の銀行記入例

金融機関コード・支店コード
不明な場合は記入不要です。

預金種別・金融機関名
金融機関を、全名をご記入ください。預金種別や金融機関・店名の○印のご記入漏れがない様をお願いします。

口座番号
右に基めてご記入ください。
7桁未満の場合は左の空欄に0を記入してください。

口座名義人
金融機関へ登録している通りの名義にしてください。
法人様の場合、法人名の他に代表者名もご記入ください。またフリガナの記入漏れがない様ご確認ください。

ゆうちょ銀行以外の銀行記入例

「契約者名」ご住所は、ゆうちょ銀行以外の銀行記入例と同様にご記入ください。

通帳記号
お附置がある場合は「の」欄にご記入ください。

通帳番号
右から始めてご記入ください。

口座名義人
金融機関へ登録している通りの名義にしてください。
法人様の場合、法人名の他に代表者名もご記入ください。またフリガナの記入漏れがない様ご確認ください。

最後にご確認ください

- 金融機関へのお届け印を押印頂いていますか？
- 「ゆうちょ銀行以外の銀行」の場合、「口座番号」は右詰めでご記入の上、7桁未満の場合は順に0を付けて記入されていますか？
- 「口座名義人」のフリガナはご記入されていますか？
- 「口座名義人」に法人名・代表者肩書き・代表者氏名をご記入されていますか？

3. クレジットカード決済について

3.1. ご利用方法

お支払い方法は、貴社だけでなくお取引先様(顧客)も「お取引先様専用サイト※」で変更可能ですが、セゾンカード会員様限定で「クレジットカード」での支払いが選択頂けます。

そのため特定のお取引先様(顧客)が決済方法として「クレジットカード」をご利用希望の場合は、お取引先様に「お取引先様専用サイト※」からアカウント作成・ログイン後、クレジットカード情報の登録、決済方法の変更をお願いしてください。

 SAISON INVOICE



- 「お取引先様専用サイト※」トップページ

<https://member.invoice.saisoncard.co.jp/login>

3.2. ご利用にあたっての注意点

- 貴社は顧客情報登録時にお支払い方法として「クレジットカード決済」を指定することは出来ません。
- お取引先様(顧客)が初回請求後「お取引先様専用サイト※」で「クレジットカード決済」を指定する必要があります。詳しくは次ページからの「クレジットカード情報の登録」をご覧ください。
- クレディセゾン発行のクレジットカードのみ対応しております。
- 決済手数料は無料です。

- 「2-1お取引先様へのお知らせ」の「セゾンインボイスのご利用のご案内」に、決済方法の変更に
関する詳細な記載がありますので、お取引先様（顧客）へのご案内の際にご活用ください。

3.3. クレジットカード情報の登録

3.3.1. 「アカウント情報」をクリック

ホーム画面の右上のタブをクリックし、表示された「アカウント情報」をクリックします。



アカウント情報をクリック

アカウント情報 .0123@gmail.com

ログアウト

請求

販売元

お問い合わせ

請求一覧

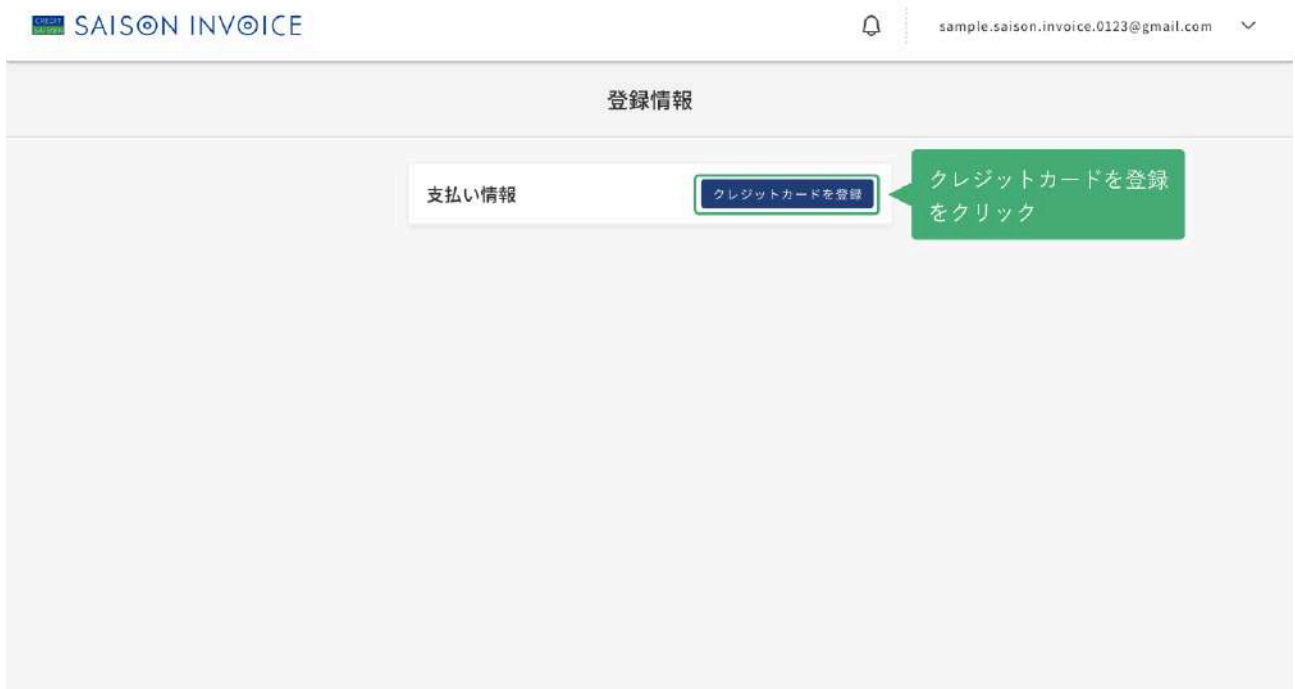
絞り込み

0件表示 / 0件中

請求ID	販売元名・販売元ID	請求金額	振込先支店名	振込先口座番号	請求日	お支払い期限	作成日	請求状態	入金状態
検索条件に合致するデータが見つかりませんでした。 検索条件を変えて、再度検索をお試しください。									

3.3.2. 「クレジットカードを登録」をクリック

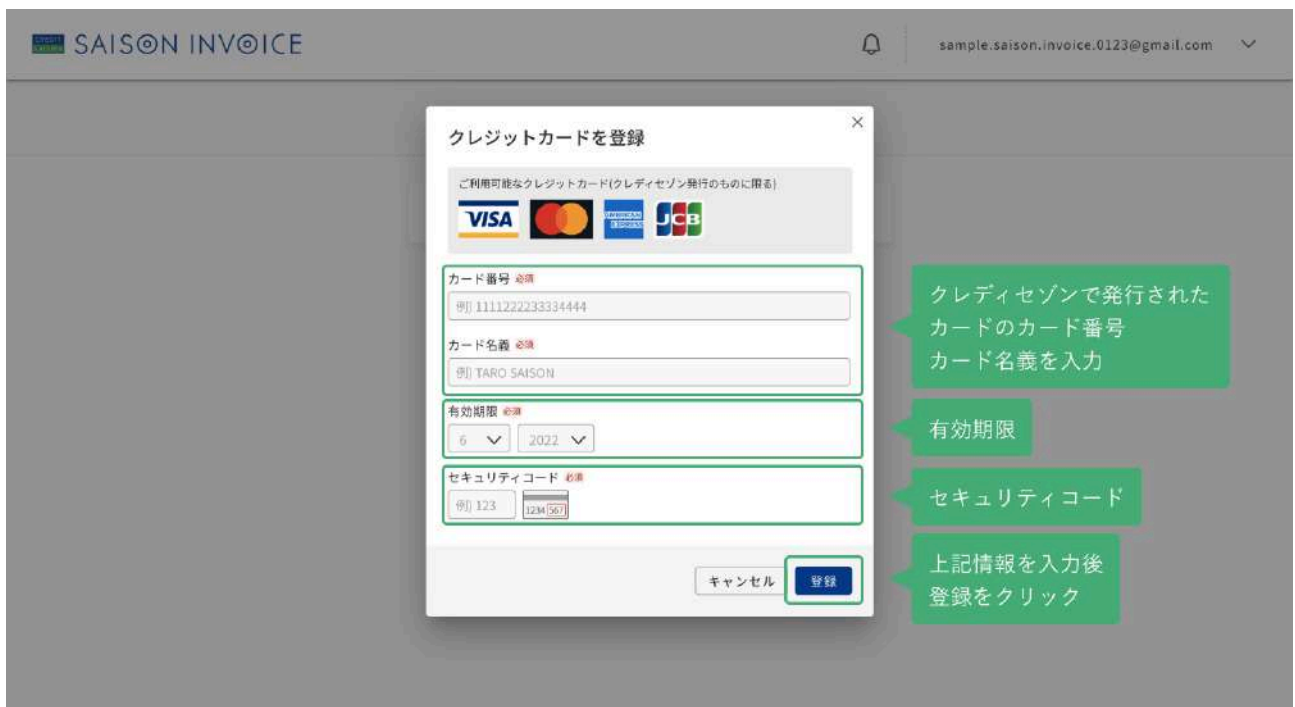
「クレジットカードを登録」をクリックします。



3.3.3. クレジットカードの必要情報を登録

使用したいクレジットカードのカード情報を入力し、「更新」をクリックします。

※クレディセゾン発行のクレジットカードのみ登録可能です。



3.4. 請求ごとにクレジットカードに決済方法を変更する

3.4.1. 変更したい請求情報を選択する

変更したい請求情報を「請求一覧」画面から選択します。

SAISON INVOICE

請求一覧

絞り込み

10件表示 / 267件中

請求ID	販売元名・販売元ID	請求金額	支払先支店名	振込先口座番号	請求日	お支払い期限	作成日
<input type="checkbox"/>	B0000010112 NATEST_COMPANY_CODE_2AAA 5000000039	44,754円	あじさい支店	1000000	2021/11/11	2023/04/04	2021/11/11
<input type="checkbox"/>	B0000010094 NATEST_COMPANY_CODE_2AAA 5000000039	1円	あじさい支店	1000000	2021/11/11	2023/04/04	2021/11/11
<input type="checkbox"/>	B0000010093 NATEST_COMPANY_CODE_2AAA 5000000039	3円	あじさい支店	1000000	2021/11/11	2023/04/04	2021/11/11
<input type="checkbox"/>	B0000010075 NATEST_COMPANY_CODE_2AAA 5000000039	3円	あじさい支店	1000000	2021/11/11	2023/04/04	2021/11/11
<input type="checkbox"/>	B0000010057 NATEST_COMPANY_CODE_2AAA 5000000039	3円	あじさい支店	1000000	2021/11/11	2023/04/04	2021/11/11
<input type="checkbox"/>	B0000010039 NATEST_COMPANY_CODE_2AAA 5000000039	3円	あじさい支店	1000000	2021/11/11	2023/04/04	2021/11/11
<input type="checkbox"/>	B0000010021 TEST_SUPPLIER_135720000 5000005079	3円	あじさい支店	1000000	2021/11/11	2023/04/04	2021/11/11

3.4.2. 「クレジットカード決済に変更」をクリック

「請求詳細」画面の「クレジットカード決済に変更」をクリックします。

※ すでにお支払い期限が過ぎている場合や決済方法が「銀行振込」以外の請求は、「クレジットカード決済に変更」ボタンが表示されません。

SAISON INVOICE

請求一覧 / TEST_SUPPLIER_135720000 - 詳細

TEST_SUPPLIER_135720000 - 詳細

請求ID	B0000010021
販売元名	TEST_SUPPLIER_135720000 サトウモモコ
入金状態	期限切れ
請求状態	請求予定
作成日	2021/11/11

請求詳細

決済方法	銀行振込	クレジットカード決済に変更	クレジットカード決済に変更
通知方法	郵便		
振込先口座	GMOあおぞらネット銀行 あじさい支店 普通預金 1000000 カディeVZkh		
請求日	2021/11/11		
お支払い期限	2023/04/04		
小計	3円		

3.4.3. 使用したいクレジットカードを選択する

使用したいクレジットカードを選択し、「更新」をクリックします。当該の請求及び同じ販売元から来る以後の請求は全てお支払い方法が「クレジットカード決済」となります。

3.5. 販売元ごとにクレジットカードに決済方法を変更する

3.5.1. 変更したい販売元を選択する

ホーム画面の左の一覧から「販売元」をクリックし、「販売元一覧」画面から変更したい販売元情報を選択します。

販売元名 / 販売元ID	法人番号	電話番号	郵便番号	住所	決済方法	通知方法
TEST_SUPPLIER_135720000 S0000005079	1236545522888	1357200001	〒100-0000	東京都千代田区 広島県加藤市南区村山町田中8-...	クレジットカード	郵便
1119_TASK S0000005078	1236545522888	0123720916	〒100-0000	東京都千代田区 広島県加藤市南区村山町田中8-...	口座振替	なし
株式会社アポロ S0000000041	9010401132614	08063240739	〒107-0052	東京都港区 赤坂2-10-2 吉川ビル2階	銀行振込	メール
NATEST_COMPANY_CODE_2AAA S0000000039	1236545522888	09022901002	〒100-0000	東京都千代田区 広島県加藤市南区村山町田中8-...	クレジットカード	郵便
Company Name me S0000000005	2345678911111	0988666888	〒100-0000	prefecturecity address	銀行振込	メール

3.5.2. 「決済方法を変更」をクリック

「販売元詳細」画面の「支払い詳細」内の「決済方法を変更」をクリックします。

SAISON INVOICE anhpn+22@hblab.vn

請求

販売元

お問い合わせ

郵便番号	100-0000
本社住所	東京都千代田区広島堀加藤市南区村山町中8-9-10 トウキョウトチヨダクトウキョウト
電話番号	0123720916

代表者

氏名	SEIMEI トファークシュトゥ
生年月日	1980/01/01

支払い詳細

決済方法	口座振替	決済方法を変更をクリック	決済方法を変更
通知方法	なし		

請求情報

請求ID	金額	請求日	お支払い期限	作成日	請求状態	入金状態
B0000009986	3円	2021/11/11	2023/04/04	2021/11/11	請求予定	期限切れ

3.5.3. 使用したいクレジットカードを選択する

使用したいクレジットカードを選択し、「更新」をクリックします。当該の販売元から来る以降の請求は全て決済方法が「クレジットカード決済」となります。一方すでに「請求日」が到来している請求の決済方法は変更されませんので、変更ご希望の場合は「[請求ごとにクレジットカードに決済方法を変更する](#)」を参照してください。

SAISON INVOICE anhpn+22@hblab.vn

銀行振込

口座振替

クレジットカード決済 クレジットカードを登録

JCB 352800*****07
有効期限:06/2026

✕

JCB 352800*****07
有効期限:12/2021

✕

更新

クレジットカードを選択し
更新をクリック

4. セゾンインボイスへのログイン

4.1. メールアドレスとパスワードを確認

アカウント発行時に、入力していただいたメールアドレスとパスワードを確認します。

4.2. システムよりサインイン

確認したメールアドレスとパスワードを入力し、ログインを選択します。

5. 画面の構成

The screenshot displays the SAISON INVOICE web application. On the left is a sidebar with six numbered navigation buttons: 1. 取引 (Transactions), 2. 請求 (Invoices), 3. 振込 (Payments), 4. 顧客 (Customers), 5. お問い合わせ (Contact Us), and 6. アカウント情報 (Account Information). The main area is titled '取引一覧' (Transaction List) and shows a table of transactions. The table has columns for '顧客名・顧客番号' (Customer Name/ID), '取引金額(税込)' (Transaction Amount), '請求日' (Invoice Date), 'お支払い期限' (Payment Due Date), '取引番号' (Transaction Number), and '取引状態' (Transaction Status). The table contains 8 rows of data with various statuses like '審査通過' (Approved), '審査中止' (Review Suspended), and '審査未決' (Review Pending). At the top right of the main area, there are buttons for '新規取引を登録' (Register New Transaction) and 'CSVで新規取引を登録' (Register New Transaction via CSV). A search filter '絞り込み' is visible above the table.

顧客名・顧客番号	取引金額(税込)	請求日	お支払い期限	取引番号	取引状態
NATEST_COMPANY_SEARCH_NAME_CODE5_0902290100 1234567890	36円	2021/07/16	2021/07/25	12121	審査通過
NATEST_COMPANY_SEARCH_NAME_CODE5_0902290100 1234567890	417円	2021/07/16	2021/07/23	11	審査通過
NATEST_COMPANY_SEARCH_NAME_CODE5_0902290100 1234567890	418円	2021/07/16	2021/07/28	T000000011	審査通過
NATEST_COMPANY_SEARCH_NAME_CODE5_0902290100 1234567890	421円	2021/07/16	2021/07/28	T000000010	審査通過
NATEST_COMPANY_SEARCH_NAME_CODE5_0902290100 1234567890	41,844円	2021/07/16	2021/07/28	T000000009	審査未決
NATEST_COMPANY_SEARCH_NAME_CODE5_0902290100 1234567890	418円	2021/07/17	2021/07/27	T000000011	審査通過
NATEST_COMPANY_SEARCH_NAME_CODE5_0902290100 1234567890	421円	2021/07/16	2021/07/28	T000000010	取引中止
NATEST_COMPANY_SEARCH_NAME_CODE5_0902290100 1234567890	41,844円	2021/07/16	2021/07/28	T000000009	審査未決

上記がセゾンインボイスの画面になります。①～⑥のそれぞれのボタンからシステムを操作することができます。

① 取引

顧客との取引情報をご登録、修正をすることができます。

② 請求

請求の状況をご確認することができます。

③ 振込

セゾンインボイスから御社への振り込みの状況をご確認することができます。

④ 顧客

顧客情報をご登録、請求先情報を修正することができます。

⑤ お問い合わせ

弊社に電話番号もしくは、フォームからお問い合わせをすることができます。お気軽にお問い合わせください。

⑥ アカウント情報

貴社の「アカウント情報」「会社の基本情報」「担当者の情報」「振込先の情報」をご確認、修正することができます。

6. 会社ロゴ・印影の登録

6.1. 「アカウント情報」をクリック

ホーム画面の右上のタブをクリックし、表示された「アカウント情報」をクリックします。

SAISON INVOICE

アカウント情報をクリック

アカウント情報
ログアウト

取引一覧

絞り込み

10件表示 / 18件中

顧客名・顧客番号	取引金額(税込)	請求日	お支払い期限	取引番号	取引状態
NATEST_COMPANY_SEARCH_NAME_CODES_0902290100 1234567890	36円	2021/07/16	2021/07/25	12121	審査通過
NATEST_COMPANY_SEARCH_NAME_CODES_0902290100 1234567890	417円	2021/07/16	2021/07/23	11	審査通過
NATEST_COMPANY_SEARCH_NAME_CODES_0902290100 1234567890	418円	2021/07/16	2021/07/28	T000000011	審査通過
NATEST_COMPANY_SEARCH_NAME_CODES_0902290100 1234567890	421円	2021/07/16	2021/07/28	T000000010	審査通過
NATEST_COMPANY_SEARCH_NAME_CODES_0902290100 1234567890	41,844円	2021/07/16	2021/07/28	T000000009	審査未決
NATEST_COMPANY_SEARCH_NAME_CODES_0902290100 1234567890	418円	2021/07/17	2021/07/27	T000000011	審査通過
NATEST_COMPANY_SEARCH_NAME_CODES_0902290100 1234567890	421円	2021/07/16	2021/07/28	T000000010	取引中止
NATEST_COMPANY_SEARCH_NAME_CODES_0902290100 1234567890	41,844円	2021/07/16	2021/07/28	T000000009	審査未決

6.2. 「会社ロゴ」と「印影」をアップロード

会社の基本情報」を一番下までスクロールし、ご用意した「会社ロゴ」と「印影」をドラッグまたは、「ファイルを選択」をクリックし、ファイルを選択します。

SAISON INVOICE

世存 太郎

アカウント情報 会社の基本情報 担当者の情報 振込先の情報

生年月日 ※必須
2021/07/26

会社ロゴのアップロード

ここにファイルをドラッグ
または
ファイルを選択

※1MBまでのpng/jpeg/gif形式に対応

印影のアップロード

ここにファイルをドラッグ
または
ファイルを選択

※1MBまでのpng/jpeg/gif形式に対応

更新

担当者の情報

ファイルを選択をクリック

ファイルを選択をクリック

7. 請求書への会社ロゴと印影の反映

7.1. 「アカウント情報」をクリック

弊社からお取引先様(顧客)へ送付する請求書の販売元欄にはご登録いただいた貴社の会社ロゴと印影が反映されます。



① 会社ロゴ

アップロードした会社ロゴのデータが反映されます。

② 印影

アップロードした印影のデータが反映されます。

Part.3

顧客の情報を入力する

1. フォームでの登録

顧客情報はフォームにて直接入力していただく方法とCSVファイルをアップロードしていただく方法がございます。下記ではそれぞれ方法での入力手順をご紹介します。

1.1. 「顧客」をクリック

ホーム画面の左の一覧から「顧客」をクリックします。

The screenshot shows the SAISON INVOICE interface. On the left sidebar, the '顧客' (Customer) menu item is highlighted. A green callout box with the text '顧客をクリック' (Click Customer) points to this menu item. The main content area shows a table titled '顧客一覧' (Customer List) with a search filter set to '絞り込み' (Filter). The table displays 10 items (11 total) with columns for '利用可能枠' (Available Limit), '残利用可能枠' (Remaining Available Limit), '延滞状況' (Delinquency Status), '登録日' (Registration Date), and '審査状態' (Review Status).

利用可能枠	残利用可能枠	延滞状況	登録日	審査状態
0円	0円	なし	2021/07/26	審査中
0円	0円	なし	2021/07/26	審査中
0円	0円	なし	2021/07/26	審査中
0円	0円	なし	2021/07/26	審査中
0円	0円	なし	2021/07/26	審査中
0円	0円	なし	2021/07/26	審査中
101,010円	101,010円	入金確認中	2021/07/26	審査通過

1.2. 右上の「顧客を登録」をクリック

ホーム画面の右上の「顧客を登録」をクリックします。

顧客一覧

顧客を登録をクリック

新規顧客を登録 CSVで新規顧客を登録

絞り込み

10件表示 / 11件中

会社名・法人名 / 顧客番号	利用可能枠	残利用可能枠	延滞状況	登録日	審査状態
COMPAV1_NATEST 1234567890	0円	0円	なし	2021/07/26	審査中
COMPAV1_NATEST 1234567890	0円	0円	なし	2021/07/26	審査中
COMPAV1_NATEST 1234567890	0円	0円	なし	2021/07/26	審査中
COMPAV1_NATEST 1234567890	0円	0円	なし	2021/07/26	審査中
COMPAV1_NATEST 1234567890	0円	0円	なし	2021/07/26	審査中
COMPAV1_NATEST 1234567890	0円	0円	なし	2021/07/26	審査中
カナ 0123456789123	101,010円	101,010円	入金確認中	2021/07/26	審査通過

1.3. 必要事項の入力

フォームにて登録したい取引先に関する必要事項を入力し、「登録内容を確認」をクリックします。

住所(請求先) 本社と同じ住所

郵便番号 必須
1234567

都道府県 必須 市区町村 必須

都道府県(カナ) 必須 市区町村(カナ) 必須

住所 必須

住所(カナ) 必須

決済方法
 銀行振込 口座振替

通知方法
 メール 郵便 なし

登録内容を確認をクリック

2. CSVでの一括登録

2.1. 「顧客」をクリック

ホーム画面の左の一覧から「顧客」をクリックします。

顧客をクリック

会社名・法人名/顧客番号	利用可能枠	残利用可能枠	延滞状況	登録日	審査状態
COMPAY1_NATEST 1234567890	0円	0円	なし	2021/07/26	審査中
COMPAY1_NATEST 1234567890	0円	0円	なし	2021/07/26	審査中
COMPAY1_NATEST 1234567890	0円	0円	なし	2021/07/26	審査中
COMPAY1_NATEST 1234567890	0円	0円	なし	2021/07/26	審査中
COMPAY1_NATEST 1234567890	0円	0円	なし	2021/07/26	審査中
COMPAY1_NATEST 1234567890	0円	0円	なし	2021/07/26	審査中
カナ 0123456789123	101,010円	101,010円	入金確認中	2021/07/26	審査通過

2.2. 右上の「CSVで顧客を登録」をクリック

ホーム画面の右上の「CSVで顧客を登録」をクリックします。

CSVで顧客を登録をクリック

会社名・法人名/顧客番号	利用可能枠	残利用可能枠	延滞状況	登録日	審査状態
COMPAY1_NATEST 1234567890	0円	0円	なし	2021/07/26	審査中
COMPAY1_NATEST 1234567890	0円	0円	なし	2021/07/26	審査中
COMPAY1_NATEST 1234567890	0円	0円	なし	2021/07/26	審査中
COMPAY1_NATEST 1234567890	0円	0円	なし	2021/07/26	審査中
COMPAY1_NATEST 1234567890	0円	0円	なし	2021/07/26	審査中
COMPAY1_NATEST 1234567890	0円	0円	なし	2021/07/26	審査中
カナ 0123456789123	101,010円	101,010円	入金確認中	2021/07/26	審査通過

2.3. CSVファイルをアップロード

CSVファイルをドラッグまたは、「ファイルを選択」をクリックし、取引先のファイルを選択します。

CSVファイルの項目および内容について

※CSVに関しては、以下の項目を入力してください。

No.	項目名	必須	文字形式/入力値	文字数
1	顧客番号	○	全角・半角	80文字以内
2	会社名・法人名	○	全角・半角	255文字以内
3	会社名・法人名(カナ)	-	全角カナ	255文字以内
4	法人個人区分	○	以下の値のいずれかをご入力ください。 ・法人 ・個人事業主	-
5	法人番号	-	半角数字	13桁
6	郵便番号	○	半角数字 (例: 1706073)	7桁(ハイフン不要)
7	都道府県(漢)	○	全角・半角	50文字以内
8	市区町村(漢)	○	全角・半角	50文字以内
9	住所(漢)	○	全角・半角	255文字以内
10	都道府県(カナ)	-	全角カナ	100文字以内
11	市区町村(カナ)	-	全角カナ	100文字以内
12	住所(カナ)	-	全角カナ	500文字以内
13	代表者姓(漢)	○	全角・半角	20文字以内
14	代表者名(漢)	○	全角・半角	20文字以内
15	代表者姓(カナ)	○	全角カナ	20文字以内

No.	項目名	必須	文字形式/入力値	文字数
16	代表者名(カナ)	○	全角カナ	20文字以内
17	代表者生年月日	-	半角数字 (例:19510501)	(スラッシュ不要)
18	代表者電話番号	○	半角数字 (例:0364502769)	10文字or11文字(ハイフン不要)
19	請求先部署名	-	全角・半角	50文字以内
20	請求先役職名	-	全角・半角	50文字以内
21	請求先担当者姓(漢)	○	全角・半角	255文字以内
22	請求先担当者名(漢)	○	全角・半角	100文字以内
23	請求先担当者姓(カナ)	○	全角カナ	100文字以内
24	請求先担当者名(カナ)	○	全角カナ	500文字以内
25	請求先郵便番号	○	半角数字 (例:1706073)	7桁(ハイフン不要)
26	請求先都道府県(漢)	○	全角・半角	50文字以内
27	請求先市区町村(漢)	○	全角・半角	50文字以内
28	請求先住所(漢)	○	全角・半角	255文字以内
29	請求先都道府県(カナ)	-	全角カナ	100文字以内
30	請求先市区町村(カナ)	-	全角カナ	100文字以内
31	請求先住所(カナ)	-	全角カナ	500文字以内
32	請求先電話番号(携帯電話も可)	○	半角数字 (例:0364502769)	10文字or11文字(ハイフン不要)
33	請求先メールアドレス	-	半角	50文字以内
34	請求先メールアドレス(CC)	-	半角	1000文字以内
35	請求先通知方法	○	以下の値のいずれかをご入力ください。 ・メール ・郵便 ・なし	-
36	請求先決済方法	○	以下の値のいずれかをご入力ください。 ・銀行振込 ・口座振替	-

※ファイルをアップロードした際に、エラーが出た場合

ファイルをアップロードした際に、下記画面のようにエラーが出た場合、赤枠内に記載されている行数名とエラーの理由を基に、元ファイルの情報を修正してください。

SAISON INVOICE

顧客一覧 / CSVで新規顧客を登録

CSVで新規顧客を登録

CSVファイルをアップロード

ファイルが所定の形式になっていることを確認してください。
 サンプルのCSVは [Shift-JIS版](#) や [UTF-8版](#) をご覧ください。

▲ 一部のデータに誤りがあります。
 全ての誤りを修正後、再度アップロードお願い致します。

2行目：「代表電話番号」は10~11桁の半角数字で入力してください。

5行目：「代表電話番号」は10~11桁の半角数字で入力してください。

6行目：決済方法が「銀行振込」の場合、通知方法が「なし」以外の値を入力してください。

7行目：「代表電話番号」、「代表者名(カナ)」、「代表者姓(カナ)」、「代表者名(漢)」、「代表者姓(漢)」、「住所(漢)」、「市長区村(漢)」、「都道府県」、「郵便番号」、「法人個人区分」を入力してください。
 決済方法が「銀行振込」の場合、通知方法が「なし」以外の値を入力してください。

customer_shiftjis (3).csv

アップロードしたCSVファイルが正しく読み込まれているか確認してください。
 読み込まれた情報が文字化けしている場合は前のステップに戻り、エンコード方式を確認してください。

顧客情報(1)			
法人個人区分	法人	郵便番号	123-4567
法人・会社名	株式会社見本 カブシキガイシャミホン	都道府県	東京都 トウキョウト

3. 入力した顧客情報の確認

3.1. 確認したい顧客情報をクリック

ホーム画面の左の一覧から「顧客」をクリックし、確認したい顧客情報を確認します。

会社名・法人名/顧客番号	利用可能枠	残利用可能枠	延滞状況	登録日	審査状態
COMPAY1_NATEST 1234567890	0円	0円	なし	2021/07/26	審査中
COMPAY1_NATEST 1234567890	0円	0円	なし	2021/07/26	審査中
COMPAY1_NATEST 1234567890	0円	0円	なし	2021/07/26	審査中
COMPAY1_NATEST 1234567890	0円	0円	なし	2021/07/26	審査中
COMPAY1_NATEST 1234567890	0円	0円	なし	2021/07/26	審査中
COMPAY1_NATEST 1234567890	0円	0円	なし	2021/07/26	審査中
カナ 0123456789123	101,010円	101,010円	入金確認中	2021/07/26	審査通過

3.2. 顧客情報の確認

出力された顧客情報の確認したい事項を確認します。

法人個人区分	法人
会社名・法人名	COMPAY1_NATEST カブシキガイシャミホン
法人番号	1234567890123
顧客番号	1234567890
郵便番号	123-4567
本社住所	東京都町東京都 トウキョウトマルマルクマルマルチヨウアイウマルマルクマルマルチヨウアイ
電話番号	097-500-2182
登録日時	2021/07/26

代表者	
氏名	見本太郎
生年月日	1980/01/08

4. 顧客情報の修正

顧客詳細画面の上部に表示されている顧客情報(緑枠参照)はユーザーの皆様が編集することが出来ません。

SAISON INVOICE

顧客一覧 / COMPAY1_NATEST

COMPAY1_NATEST
顧客ID: C0000000051

法人個人区分	法人
会社名・法人名	COMPAY1_NATEST カブシキガイシャミホン
法人番号	1234567890123
顧客番号	1234567890
郵便番号	123-4567
本社住所	東京都町東京都 トウキョウトマルマルクマルマルチョウアイウマルマルクマルマルチョウアイ
電話番号	097-500-2182
登録日時	2021/07/26

代表者

氏名	見本太郎
生年月日	1980/01/08

※ もし編集をご希望の場合、次ページの依頼用フォーマットを用いて編集前後の情報を記載の

「service.invoice@mail.saisoncard.co.jp」宛にご連絡ください。

【タイトル】

顧客情報の変更のお願い

【内容】

株式会社クレディセゾン セゾンインボイス担当様

お世話になっております。●●の●●と申します。

以下、顧客情報の変更を希望します。

該当する顧客のIDに関しては「●●●●●●●●●●」です。

◆法人個人区分

○○→△△

◆会社名・法人名

○○→△△

◆会社名・法人名(カナ)

○○→△△

◆法人番号

○○→△△

◆顧客番号

○○→△△

◆郵便番号

○○→△△

◆住所

○○→△△

◆電話番号

○○→△△

◆代表者姓

○○→△△

◆代表者名

○○→△△

◆代表者姓(カナ)

○○→△△

◆代表者名(カナ)

○○→△△

◆代表者生年月日

○○→△△

5. 請求先情報の修正

5.1. 「顧客」をクリック

ホーム画面の左の一覧から「顧客」をクリックします。

顧客一覧

顧客情報をダウンロード 新規顧客を登録 CSVで新規顧客を登録

絞り込み

10件表示 / 11件中

会社名・法人名 / 顧客番号	利用可能枠	残利用可能枠	延滞状況	登録日	審査状態
COMPAY1_NATEST 1234567890	0円	0円	なし	2021/07/26	審査中
COMPAY1_NATEST 1234567890	0円	0円	なし	2021/07/26	審査中
COMPAY1_NATEST 1234567890	0円	0円	なし	2021/07/26	審査中
COMPAY1_NATEST 1234567890	0円	0円	なし	2021/07/26	審査中
COMPAY1_NATEST 1234567890	0円	0円	なし	2021/07/26	審査中
COMPAY1_NATEST 1234567890	0円	0円	なし	2021/07/26	審査中
カナ 0123456789123	101,010円	101,010円	入金確認中	2021/07/26	審査通過

5.2. 修正したい請求先が紐づく「顧客」をクリック

修正したい請求先が紐づく「顧客」をクリックします。

顧客一覧

顧客情報をダウンロード 新規顧客を登録 CSVで新規顧客を登録

絞り込み

10件表示 / 11件中

会社名・法人名 / 顧客番号	利用可能枠	残利用可能枠	延滞状況	登録日	審査状態
COMPAY1_NATEST 1234567890	0円	0円	なし	2021/07/26	審査中
COMPAY1_NATEST 1234567890	0円	0円	なし	2021/07/26	審査中
COMPAY1_NATEST 1234567890	0円	0円	なし	2021/07/26	審査中
COMPAY1_NATEST 1234567890	0円	0円	なし	2021/07/26	審査中
COMPAY1_NATEST 1234567890	0円	0円	なし	2021/07/26	審査中
カナ 0123456789123	101,010円	101,010円	入金確認中	2021/07/26	審査通過

5.3. 「メニュー」をクリック、「編集」をクリック

請求先一覧の右端の「メニュー」をクリックし、表示される「編集」をクリックします。

The screenshot shows the SAISON INVOICE interface. On the left is a navigation menu with options like '取引' (Transactions), '請求' (Invoices), '振込' (Payments), '顧客' (Customers), and 'お問い合わせ' (Contact Us). The main area displays '請求先一覧' (Customer List) with a table containing one entry. A green callout box with two numbered steps points to the 'メニュー' (Menu) and '編集' (Edit) buttons in the right-hand column of the table.

請求先ID	部署名	役職名	担当者名	電話番号	メールアドレス/CC	住所	決済方法	通知	登録日
83	本社	経理部	経理花子	801-234-5678	info_exfactoring@excite.jp sample@mhon.co.jp, info@mhon.co.jp	〒123-4567 東京都東京都東...			

5.4. 「請求先を更新」をクリック

請求先一覧の右端の「メニュー」をクリックし、表示される「編集」をクリックします。

The screenshot shows the '住所(請求先)' (Address) form. The form contains fields for '郵便番号' (Postal Code), '都道府県' (Prefecture), '市区町村' (City/Town/Village), '住所(カナ)' (Address in Kana), and '決済方法' (Payment Method). A green callout box points to the '請求先を更新' (Update Customer) button at the bottom right of the form.

Part.4

審査状態を確認する

1. 「顧客」をクリック

ホーム画面の左の一覧から「顧客」をクリックします。

顧客をクリック

会社名・法人名/顧客番号	利用可能枠	残利用可能枠	延滞状況	登録日	審査状態
COMPAY1_NATEST 1234567890	0円	0円	なし	2021/07/26	審査中
COMPAY1_NATEST 1234567890	0円	0円	なし	2021/07/26	審査中
COMPAY1_NATEST 1234567890	0円	0円	なし	2021/07/26	審査中
COMPAY1_NATEST 1234567890	0円	0円	なし	2021/07/26	審査中
COMPAY1_NATEST 1234567890	0円	0円	なし	2021/07/26	審査中
COMPAY1_NATEST 1234567890	0円	0円	なし	2021/07/26	審査中
カナ 0123456789123	101,010円	101,010円	入金確認中	2021/07/26	審査通過

2. 審査状態の確認

表示されている「審査状態」列に表示されている審査の状態を確認します。

審査状態

会社名・法人名/顧客番号	利用可能枠	残利用可能枠	延滞状況	審査状態	審査状態
COMPAY1_NATEST 1234567890	0円	0円	なし	2021/07/26	審査中
COMPAY1_NATEST 1234567890	0円	0円	なし	2021/07/26	審査中
COMPAY1_NATEST 1234567890	0円	0円	なし	2021/07/26	審査中
COMPAY1_NATEST 1234567890	0円	0円	なし	2021/07/26	審査中
COMPAY1_NATEST 1234567890	0円	0円	なし	2021/07/26	審査中
COMPAY1_NATEST 1234567890	0円	0円	なし	2021/07/26	審査中
カナ 0123456789123	101,010円	101,010円	入金確認中	2021/07/26	審査通過

Tips ▾

審査状態は、「審査中」「審査否決」「審査通過」の3種類があります。

Part.5

取引情報を登録する

1. 審査状態の確認

取引情報はフォームにて直接入力していただく方法とCSVファイルをアップロードしていただく方法がございます。下記ではそれぞれの方法での入力の仕方をご紹介します。

1.1. 「取引」をクリック

ホーム画面の左の一覧から「取引」をクリックします。

The screenshot shows the SAISON INVOICE web application. On the left, there is a navigation menu with icons for '取引' (Transactions), '請求' (Invoices), '振込' (Payments), '顧客' (Customers), and 'お問い合わせ' (Contact Us). The '取引' menu item is highlighted, and a green callout box with the text '取引をクリック' (Click Transaction) points to it. At the top right, there is a user profile for '世存 太郎' (Yoson Taro) and a notification bell icon. Below the navigation menu, there are two buttons: '新規取引を登録' (Register New Transaction) and 'CSVで新規取引を登録' (Register New Transaction via CSV). The main content area shows a search bar with '絞り込み' (Filter) and a dropdown arrow. Below the search bar, it indicates '10件表示 / 18件中' (Showing 10 items / 18 total). A table lists transactions with columns for '顧客名・顧客番号' (Customer Name/ID), '取引金額(税込)' (Transaction Amount), '請求日' (Invoice Date), 'お支払い期限' (Payment Due Date), '取引番号' (Transaction ID), and '取引状態' (Transaction Status). The table contains 8 rows of data with various statuses like '審査通過' (Review Passed), '審査未済' (Review Pending), and '取引中止' (Transaction Suspended).

顧客名・顧客番号	取引金額(税込)	請求日	お支払い期限	取引番号	取引状態
NATEST_COMPANY_SEARCH_NAME_CODES_0902290100 1234567890	36円	2021/07/16	2021/07/25	12121	審査通過
NATEST_COMPANY_SEARCH_NAME_CODES_0902290100 1234567890	417円	2021/07/16	2021/07/23	11	審査通過
NATEST_COMPANY_SEARCH_NAME_CODES_0902290100 1234567890	418円	2021/07/16	2021/07/28	T000000011	審査通過
NATEST_COMPANY_SEARCH_NAME_CODES_0902290100 1234567890	421円	2021/07/16	2021/07/28	T000000010	審査通過
NATEST_COMPANY_SEARCH_NAME_CODES_0902290100 1234567890	41,844円	2021/07/16	2021/07/28	T000000009	審査未済
NATEST_COMPANY_SEARCH_NAME_CODES_0902290100 1234567890	418円	2021/07/17	2021/07/27	T000000011	審査通過
NATEST_COMPANY_SEARCH_NAME_CODES_0902290100 1234567890	421円	2021/07/16	2021/07/28	T000000010	取引中止
NATEST_COMPANY_SEARCH_NAME_CODES_0902290100 1234567890	41,844円	2021/07/16	2021/07/28	T000000009	審査未済

1.2. 右上の「新規取引を登録」をクリック

ホーム画面の右上の「新規取引を登録」をクリックします。

SAISON INVOICE

取引一覧

新規取引を登録をクリック

新規取引を登録 CSVで新規取引を登録

絞り込み

10件表示 / 18件中

顧客名・顧客番号	取引金額(税込)	請求日	お支払い期限	取引番号	取引状態
NATEST_COMPANY_SEARCH_NAME_CODE5_0902290100 1234567890	36円	2021/07/16	2021/07/25	12121	審査通過
NATEST_COMPANY_SEARCH_NAME_CODE5_0902290100 1234567890	417円	2021/07/16	2021/07/23	11	審査通過
NATEST_COMPANY_SEARCH_NAME_CODE5_0902290100 1234567890	418円	2021/07/16	2021/07/28	T000000011	審査通過
NATEST_COMPANY_SEARCH_NAME_CODE5_0902290100 1234567890	421円	2021/07/16	2021/07/28	T000000010	審査通過
NATEST_COMPANY_SEARCH_NAME_CODE5_0902290100 1234567890	41,844円	2021/07/16	2021/07/28	T000000009	審査未決
NATEST_COMPANY_SEARCH_NAME_CODE5_0902290100 1234567890	418円	2021/07/17	2021/07/27	T000000011	審査通過
NATEST_COMPANY_SEARCH_NAME_CODE5_0902290100 1234567890	421円	2021/07/16	2021/07/28	T000000010	取引中止
NATEST_COMPANY_SEARCH_NAME_CODE5_0902290100 1234567890	41,844円	2021/07/16	2021/07/28	T000000009	審査未決

1.3. 必要事項の入力

フォームにて登録したい新規取引に関する必要事項を入力し、「登録内容を確認」をクリックします。

SAISON INVOICE

小計にかかる消費税の小数点以下の処理方法を選択できます。

切り捨て 切り上げ 四捨五入

税込分を一括変更 消費税10%

#	品名	単価	数量	税率種別	取引金額
1	商品名	1,234,567,890	円	1,234,567,890	消費税10%
2	商品名	1,234,567,890	円	1,234,567,890	消費税10%
3	商品名	1,234,567,890	円	1,234,567,890	消費税10%
4	商品名	1,234,567,890	円	1,234,567,890	消費税10%
5	商品名	1,234,567,890	円	1,234,567,890	消費税10%

行を追加

小計 0円
消費税 0円
合計(税込) 0円

必須項目を入力したら登録内容をクリック

登録内容を確認

2. CSVでの一括登録

2.1. 「取引」をクリック

ホーム画面の左の一覧から「取引」をクリックします。

取引をクリック

新規取引を登録 CSVで新規取引を登録

顧客名・顧客番号	取引金額(税込)	請求日	お支払い期限	取引番号	取引状態
NATEST_COMPANY_SEARCH_NAME_CODE5_0902290100 1234567890	36円	2021/07/16	2021/07/25	12121	審査通過
NATEST_COMPANY_SEARCH_NAME_CODE5_0902290100 1234567890	417円	2021/07/16	2021/07/23	11	審査通過
NATEST_COMPANY_SEARCH_NAME_CODE5_0902290100 1234567890	418円	2021/07/16	2021/07/28	T000000011	審査通過
NATEST_COMPANY_SEARCH_NAME_CODE5_0902290100 1234567890	421円	2021/07/16	2021/07/28	T000000010	審査通過
NATEST_COMPANY_SEARCH_NAME_CODE5_0902290100 1234567890	41,844円	2021/07/16	2021/07/28	T000000009	審査未決
NATEST_COMPANY_SEARCH_NAME_CODE5_0902290100 1234567890	418円	2021/07/17	2021/07/27	T000000011	審査通過
NATEST_COMPANY_SEARCH_NAME_CODE5_0902290100 1234567890	421円	2021/07/16	2021/07/28	T000000010	取引中止
NATEST_COMPANY_SEARCH_NAME_CODE5_0902290100 1234567890	41,844円	2021/07/16	2021/07/28	T000000009	審査未決

2.2. 「右上の「CSVで新規取引を登録」をクリック

ホーム画面の右上の「CSVで新規取引を登録」をクリックします。

CSVで新規取引を登録をクリック

CSVで新規取引を登録

顧客名・顧客番号	取引金額(税込)	請求日	お支払い期限	取引番号	取引状態
NATEST_COMPANY_SEARCH_NAME_CODE5_0902290100 1234567890	36円	2021/07/16	2021/07/25	12121	審査通過
NATEST_COMPANY_SEARCH_NAME_CODE5_0902290100 1234567890	417円	2021/07/16	2021/07/23	11	審査通過
NATEST_COMPANY_SEARCH_NAME_CODE5_0902290100 1234567890	418円	2021/07/16	2021/07/28	T000000011	審査通過
NATEST_COMPANY_SEARCH_NAME_CODE5_0902290100 1234567890	421円	2021/07/16	2021/07/28	T000000010	審査通過
NATEST_COMPANY_SEARCH_NAME_CODE5_0902290100 1234567890	41,844円	2021/07/16	2021/07/28	T000000009	審査未決
NATEST_COMPANY_SEARCH_NAME_CODE5_0902290100 1234567890	418円	2021/07/17	2021/07/27	T000000011	審査通過
NATEST_COMPANY_SEARCH_NAME_CODE5_0902290100 1234567890	421円	2021/07/16	2021/07/28	T000000010	取引中止
NATEST_COMPANY_SEARCH_NAME_CODE5_0902290100 1234567890	41,844円	2021/07/16	2021/07/28	T000000009	審査未決

2.3. CSVファイルをアップロード

CSVファイルをドラッグまたは、「ファイルを選択」をクリックし、取引先のファイルを選択します。

CSVファイルの項目および内容について

※CSVに関しては、以下の項目を入力してください。

No.	項目名	必須	文字形式/入力値	文字数	請求書記載
1	顧客番号	○	全角・半角	80桁以内	-
2	会社名・法人名	-	全角・半角	255文字以内	-
3	請求先担当者姓(漢)	-	全角・半角	20文字以内	-
4	請求先担当者名(漢)	-	全角・半角	20文字以内	-
5	請求先郵便番号	-	半角数字 (例: 1706073)	7桁(ハイフン不要)	-
6	請求先都道府県(漢)	-	全角・半角	50文字以内	-
7	請求先市区町村(漢)	-	全角・半角	50文字以内	-
8	請求先住所(漢)	-	全角・半角	255文字以内	-
9	請求先電話番号	-	半角数字 (例: 0364502769)	10文字or11文字(ハイフン不要)	-
10	請求先メールアドレス	-	半角	50文字以内	-
11	請求先通知方法	-	以下の値のいずれかをご入力ください。 ・メール ・郵便 ・なし	-	-
12	請求先決済方法	-	以下の値のいずれかをご入力ください。 ・銀行振込 ・口座振替	-	-

No.	項目名	必須	文字形式/入力値	文字数	請求書記載
13	請求先ID	○	半角数字	-	-
14	請求日	○	半角数字 (例:20210401)	(スラッシュ不要)	○
15	支払い期限	○	半角数字 (例:20210401)	(スラッシュ不要)	○
16	消費税端数処理	○	以下の値のいずれかをご 入力ください。 ・切り捨て ・四捨五入 ・切り上げ	-	-
17	取引番号	-	半角	255桁	○
18	取引日	-	半角数字 (例:20210401)	(スラッシュ不要)	○
19	その他請求書記載事項	-	半角・全角	1000桁	○
20	品名	○	半角・全角	50文字	○
21	単価	○	半角数字	9桁(最大値:999999999) →単価・数量を小数点第4位まで対応する	○
22	数量	○	半角数字	5桁(最大値:99999) →単価・数量を小数点第4位まで対応する	○
23	税率	○	以下の値のいずれかをご 入力ください。 ・非課税 ・消費税8% ・消費税10% ・軽減税率8% ・経過措置8% ・内税	-	○

※ ファイルをアップロードした際に、エラーが出た場合

ファイルをアップロードした際に、下記画面のようにエラーが出た場合、赤枠内に記載されている
行数名とエラーの理由を基に、元ファイルの情報を修正してください。

取引一覧 / CSVで新規取引を登録

SAISON INVOICE

世存 太郎

CSVで新規取引を登録

CSVファイルをアップロード

ファイルが所定の形式になっていることを確認してください。
 サンプルのCSVは [Shift-JIS版](#) や [UTF-8版](#) をご覧ください。

▲ 一部のデータに誤りがあります。
 全ての誤りを修正後、再度アップロードお願いします。

2行目: 「顧客番号」に入力した値の顧客が存在しません。
 「請求先ID」に指定した請求先は、「顧客番号」に指定した顧客に属していません。
 「請求日」に対して、ご指定の日程では、お取引を登録することができません。
 「数量」は整数部分5桁、小数点以下4桁で入力してください。

3行目: 「数量」は整数部分5桁、小数点以下4桁で入力してください。

5行目: 「顧客番号」に入力した値の顧客が存在しません。
 「請求先ID」に指定した請求先は、「顧客番号」に指定した顧客に属していません。
 「支払い期限」、「請求日」に対して、ご指定の日程では、お取引を登録することができません。
 「数量」は整数部分5桁、小数点以下4桁で入力してください。

transaction_shiftjis.csv

アップロードしたCSVファイルが正しく読み込まれているか確認してください。
 読み込まれた情報が文字化けしている場合は前のステップに戻り、エンコード方式を確認してください。
 事前に顧客情報は登録する必要があります。

取引(1)	請求情報

3. 入力した取引情報の確認

3.1. 確認したい取引情報をクリック

ホーム画面の左の一覧から「取引」をクリックします。

SAISON INVOICE

世存 太郎

取引

取引をクリック

新規取引を登録 CSVで新規取引を登録

絞り込み

10件表示 / 18件中

顧客名・顧客番号	取引金額(税込)	請求日	お支払い期限	取引番号	取引状態
NATEST_COMPANY_SEARCH_NAME_CODE5_0902290100 1234567890	36円	2021/07/16	2021/07/25	12121	審査通過
NATEST_COMPANY_SEARCH_NAME_CODE5_0902290100 1234567890	417円	2021/07/16	2021/07/23	11	審査通過
NATEST_COMPANY_SEARCH_NAME_CODE5_0902290100 1234567890	418円	2021/07/16	2021/07/28	T000000011	審査通過
NATEST_COMPANY_SEARCH_NAME_CODE5_0902290100 1234567890	421円	2021/07/16	2021/07/28	T000000010	審査通過
NATEST_COMPANY_SEARCH_NAME_CODE5_0902290100 1234567890	41,844円	2021/07/16	2021/07/28	T000000009	審査未済
NATEST_COMPANY_SEARCH_NAME_CODE5_0902290100 1234567890	418円	2021/07/17	2021/07/27	T000000011	審査通過
NATEST_COMPANY_SEARCH_NAME_CODE5_0902290100 1234567890	421円	2021/07/16	2021/07/28	T000000010	取引中止
NATEST_COMPANY_SEARCH_NAME_CODE5_0902290100 1234567890	41,844円	2021/07/16	2021/07/28	T000000009	審査未済

3.2. 取引情報の確認

出力された取引情報の確認したい事項を確認します。

SAISON INVOICE

世存 太郎

取引

取引一覧 / NATEST_COMPANY_SEARCH_NAME_CODE5_0902290100

NATEST_COMPANY_SEARCH_NAME_CODE5_0902290100

請求情報

取引状態	審査通過
顧客名または顧客番号	NATEST_COMPANY_SEARCH_NAME_CODE5_0902290100 1234567890
請求先	P2_B8_D6 経理部_Test 経理Test花子Test
請求日	2021/07/16
支払い期限	2021/07/25

取引内容

取引番号	12121
取引日	2021/07/16
その他請求書記載事項	11

取引明細

消費税徴収処理: 切り捨て

#	品名	単価	数量	税率種別	取引金額
---	----	----	----	------	------

4. 取引情報のキャンセル

貴社が選択した入金までの期間(入金サイト)によってキャンセルできる期間が異なります。

翌日払い

請求買取申請をキャンセルされたい場合は、明日午前8時59分までにキャンセルの依頼をお願いします。

例) 2021年7月1日に取引内容を登録。2021年7月2日午前8時59分までキャンセルが可能です。

当月末払い

請求買取申請をキャンセルされたい場合は、請求日の前日午後11時59分 or 取引登録した月の月末前日午後11時59分のうち、早い日付までにキャンセルの依頼をお願いします。

例) 2021年7月1日に取引内容を登録。2021年7月15日を「請求日」とした場合は、2021年7月14日午後11時59分までキャンセル可能です。

2021年7月1日に取引内容を登録。2021年8月1日を「請求日」とした場合は、2021年7月30日午後11時59分までキャンセル可能です。

翌々月10日払い

請求買取申請をキャンセルされたい場合は、請求日の前日午後11時59分までにキャンセルの依頼をお願いします。

例) 2021年7月1日に取引内容を登録。

2021年7月15日を「請求日」とした場合、2021年7月14日午後11時59分までキャンセル可能です。

4.1. 「取引」をクリック

ホーム画面の左の一覧から「取引」をクリックします。

取引をクリック

顧客名・顧客番号	取引金額(税込)	請求日	お支払い期限	取引番号	取引状態
NATEST_COMPANY_SEARCH_NAME_CODE5_0902290100 1234567890	36円	2021/07/16	2021/07/25	12121	審査通過
NATEST_COMPANY_SEARCH_NAME_CODE5_0902290100 1234567890	417円	2021/07/16	2021/07/23	11	審査通過
NATEST_COMPANY_SEARCH_NAME_CODE5_0902290100 1234567890	418円	2021/07/16	2021/07/28	T000000011	審査通過
NATEST_COMPANY_SEARCH_NAME_CODE5_0902290100 1234567890	421円	2021/07/16	2021/07/28	T000000010	審査通過
NATEST_COMPANY_SEARCH_NAME_CODE5_0902290100 1234567890	41,844円	2021/07/16	2021/07/28	T000000009	審査否決
NATEST_COMPANY_SEARCH_NAME_CODE5_0902290100 1234567890	418円	2021/07/17	2021/07/27	T000000011	審査通過
NATEST_COMPANY_SEARCH_NAME_CODE5_0902290100 1234567890	421円	2021/07/16	2021/07/28	T000000010	取引中止
NATEST_COMPANY_SEARCH_NAME_CODE5_0902290100 1234567890	41,844円	2021/07/16	2021/07/28	T000000009	審査否決

4.2. 「取引を中止」をクリック

キャンセルしたい取引の「取引を中止」をクリックします。

取引を中止をクリック

顧客名・顧客番号	取引金額(税込)	請求日	お支払い期限	取引番号	取引状態
NATEST_COMPANY_SEARCH_NAME_CODE5_0902290102 1234567890	99,000円	2021/09/16	2021/09/30		取引を中止
NATEST_COMPANY_SEARCH_NAME_CODE5_0902290102 1234567890	110,000円	2021/09/16	2021/09/30		審査否決
NATEST_COMPANY_SEARCH_NAME_CODE5_0902290100 1234567890	36円	2021/07/16	2021/07/25	12121	審査通過
NATEST_COMPANY_SEARCH_NAME_CODE5_0902290100 1234567890	417円	2021/07/16	2021/07/23	11	審査通過
NATEST_COMPANY_SEARCH_NAME_CODE5_0902290100 1234567890	418円	2021/07/16	2021/07/28	T000000011	審査通過
NATEST_COMPANY_SEARCH_NAME_CODE5_0902290100 1234567890	421円	2021/07/16	2021/07/28	T000000010	審査通過
NATEST_COMPANY_SEARCH_NAME_CODE5_0902290100 1234567890	41,844円	2021/07/16	2021/07/28	T000000009	審査否決
NATEST_COMPANY_SEARCH_NAME_CODE5_0902290100 1234567890	418円	2021/07/17	2021/07/27	T000000011	審査通過

4.3. 表示される「取引を中止」をクリック

表示される「取引を中止」をクリックします。

The screenshot shows the SAISON INVOICE interface. On the left is a navigation menu with options like '取引' (Transaction), '請求' (Invoice), '振込' (Payment), '顧客' (Customer), and 'お問い合わせ' (Contact Us). The main area is titled '取引一覧' (Transaction List) and shows a table of transactions. A modal dialog is open in the center, asking for confirmation to cancel a transaction. The dialog contains the following text:

以下の取引を中止いたしますか？
 NATEST_COMPANY_SEARCH_NAME_CODE5_0902290102
 290102
 1234567890
 この取引は「2021/09/15/23:59」まで中止可能です。

The dialog has two buttons: 'キャンセル' (Cancel) and '取引を中止' (Cancel Transaction). A green callout box points to the '取引を中止' button with the text '取引を中止をクリック' (Click Cancel Transaction).

顧客名・顧客番号	お支払い期限	取引番号	取引状態		
NATEST_COMPANY_SEARCH_NAME_CODE5_0902290102 1234567890	2021/09/30		未決済		
NATEST_COMPANY_SEARCH_NAME_CODE5_0902290102 1234567890	2021/09/30		未決済		
NATEST_COMPANY_SEARCH_NAME_CODE5_0902290102 1234567890	2021/07/25	12121	未決済		
NATEST_COMPANY_SEARCH_NAME_CODE5_0902290102 1234567890			未決済		
NATEST_COMPANY_SEARCH_NAME_CODE5_0902290100 1234567890	418円	2021/07/16	2021/07/28	T000000011	未決済
NATEST_COMPANY_SEARCH_NAME_CODE5_0902290100 1234567890	421円	2021/07/16	2021/07/28	T000000010	未決済
NATEST_COMPANY_SEARCH_NAME_CODE5_0902290100 1234567890	41,844円	2021/07/16	2021/07/28	T000000009	未決済
NATEST_COMPANY_SEARCH_NAME_CODE5_0902290100 1234567890	418円	2021/07/17	2021/07/27	T000000011	未決済

Part.6

請求・振込状況を確認する

1. 請求状況の確認

ホーム画面の左の一覧から「顧客」をクリックします。確認したい請求状況をご確認ください。

請求一覧

請求をクリック

請求ID	顧客名・顧客番号	請求金額	振込先支店名	振込元口座番号	請求日	お支払い期限	作成日	請求状態	入金状態
B000000003	NATEST_COMPANY_SEARCH_NAME_1214567890	123円	東京営業部支店	121212	2021/07/15	2021/07/26	2021/07/13	請求予定	振込済み
B000000002	NATEST_COMPANY_SEARCH_NAME_1214567890	171円	東京営業部支店	121212	2021/07/15	2021/07/26	2021/07/13	請求予定	振込済み
B000000001	NATEST_COMPANY_SEARCH_NAME_1214567890	175円	東京営業部支店	121212	2021/07/15	2021/07/25	2021/07/13	請求予定	振込済み

2. 振込状況の確認

ホーム画面の左の一覧から「振込」をクリックします。確認したい振込状況をご確認ください。

振込一覧

振込をクリック

振込状況

振込ID	振込日	振込金額	取引合計額	作	振込状況	振込状態
W0000000012	2021/07/21	9,999円	9,999円	2021/07/21		振込手続き中
W0000000011	2021/07/21	8,888円	8,888円	2021/07/21		振込手続き中
W0000000010	2021/07/21	7,777円	7,777円	2021/07/21		振込手続き中
W0000000009	2021/07/22	6,666円	6,666円	2021/07/21		振込完了
W0000000008	2021/07/21	5,555円	5,555円	2021/07/21		振込完了
W0000000006	2021/07/21	45円	42円	2021/07/21		振込手続き中
W0000000005	2021/07/21	35円	32円	2021/07/21		振込手続き中
W0000000004	2021/07/21	25円	22円	2021/07/21		振込完了

Part.7

登録情報を修正する

1. メールアドレスの修正

登録いただいた情報を修正するには、修正したい情報により異なります。以下ではそれぞれの修正方法をご紹介します。

1.1. アカウント情報をクリック

ホーム画面の右上のタブをクリックし、表示された「アカウント情報」をクリックします。

The screenshot shows the SAISON INVOICE system interface. At the top right, there is a navigation menu with 'アカウント情報' (Account Information) and 'ログアウト' (Logout) options. A green callout box labeled 'アカウント情報をクリック' (Click Account Information) points to the 'アカウント情報' tab. Below the navigation, there are buttons for '新規取引を登録' (Register New Transaction) and 'CSVで新規取引を登録' (Register New Transaction via CSV). The main area is titled '取引一覧' (Transaction List) and shows a search filter '絞り込み' and a status '10件表示 / 18件中' (Showing 10 items / 18 total). The table below lists transactions with the following columns: 顧客名・顧客番号 (Customer Name/Number), 取引金額(税込) (Transaction Amount), 請求日 (Invoice Date), お支払い期限 (Payment Due Date), 取引番号 (Transaction Number), and 取引状態 (Transaction Status).

顧客名・顧客番号	取引金額(税込)	請求日	お支払い期限	取引番号	取引状態
NATEST_COMPANY_SEARCH_NAME_CODE5_0902290100 1234567890	36円	2021/07/16	2021/07/25	12121	普通決済
NATEST_COMPANY_SEARCH_NAME_CODE5_0902290100 1234567890	417円	2021/07/16	2021/07/23	11	普通決済
NATEST_COMPANY_SEARCH_NAME_CODE5_0902290100 1234567890	418円	2021/07/16	2021/07/28	T000000011	普通決済
NATEST_COMPANY_SEARCH_NAME_CODE5_0902290100 1234567890	421円	2021/07/16	2021/07/28	T000000010	普通決済
NATEST_COMPANY_SEARCH_NAME_CODE5_0902290100 1234567890	41,844円	2021/07/16	2021/07/28	T000000009	普通決済
NATEST_COMPANY_SEARCH_NAME_CODE5_0902290100 1234567890	418円	2021/07/17	2021/07/27	T000000011	普通決済
NATEST_COMPANY_SEARCH_NAME_CODE5_0902290100 1234567890	421円	2021/07/16	2021/07/28	T000000010	取引中止
NATEST_COMPANY_SEARCH_NAME_CODE5_0902290100 1234567890	41,844円	2021/07/16	2021/07/28	T000000009	普通決済

1.2. 変更をクリック

アカウント情報欄のメールアドレスの「変更」をクリックします。



The screenshot shows the SAISON INVOICE user profile page. The main heading is '登録情報' (Registration Information). Below it are four tabs: 'アカウント情報' (Account Information), '会社の基本情報' (Company Basic Information), '担当者の情報' (Staff Information), and '振込先の情報' (Remittance Information). The 'アカウント情報' tab is active. It contains the following fields:

- メールアドレス 必須 (Email Address Required): sample.saison.invoice.0123@gmail.com. A green callout bubble points to the '変更' (Change) button next to it with the text '変更をクリック' (Click Change).
- パスワード 必須 (Password Required): masked with dots. A '変更' (Change) button is next to it.
- 手数料率 (Fee Rate): 33.1%
- 支払いサイト (Payment Site): 翌々月10日払い (Paid 10 days after the next month)

Below the account information is the '会社の基本情報' (Company Basic Information) section, which includes a note: '※会社名・法人名、会社名(カナ)、代表者名、代表者名(カナ)の変更をご希望の場合、「service.invoice@mail.saisoncard.co.jp」宛にご連絡ください' (If you wish to change the company name, legal name, representative name, or representative name (kana), please contact service.invoice@mail.saisoncard.co.jp).

1.3. 確認用メールを送信をクリック

新しいメールアドレスを入力し、「確認用メールを送信」をクリックします。



The screenshot shows the same SAISON INVOICE user profile page as in 1.2, but with a modal dialog box open for changing the email address. The dialog is titled 'メールアドレスの変更' (Change Email Address) and contains the following fields:

- 現在のメールアドレス 必須 (Current Email Address Required): sample.saison.invoice.0123@gmail.com
- 新しいメールアドレス 必須 (New Email Address Required): sample.saison.invoice.01234@gmail.com

At the bottom of the dialog are two buttons: 'キャンセル' (Cancel) and '確認用メールを送信' (Send Confirmation Email). A green callout bubble points to the '確認用メールを送信' button with the text '確認用メールを送信をクリック' (Click Send Confirmation Email).

1.4. メールの確認

新しく登録したメール宛に下記文面のメールが届きますので、届いた確認用のメールより変更を承認してください。

【タイトル】

【セゾンインボイス】メールアドレス変更のお手続きを完了してください

【本文】

株式会社●●ご担当者様

『セゾンインボイス』のメールアドレス変更のお申し込みを承りました。

下記URLをクリックの上、メールアドレス変更のお手続きを完了してください。

【セゾンインボイス メールアドレス変更承認用URL】

~URL~

担当者情報の変更がある場合は、下記より変更お願い致します。

<https://test.invoice.excite.co.jp/accounts/edit>

メールアドレス変更のお手続きに関しまして、ご不明な点がございましたらお問い合わせください。

何卒よろしくお願ひ申し上げます。

2. パスワードの修正

2.1. アカウント情報をクリック

ホーム画面の右上のタブをクリックし、表示された「アカウント情報」をクリックします。

SAISON INVOICE

アカウント情報をクリック

アカウント情報
ログアウト

新規取引を登録 CSVで新規取引を登録

取引一覧

絞り込み

10件表示 / 18件中

顧客名・顧客番号	取引金額(税込)	請求日	お支払い期限	取引番号	取引状態
NATEST_COMPANY_SEARCH_NAME_CODE5_0902290100 1234567890	36円	2021/07/16	2021/07/25	12121	審査通過
NATEST_COMPANY_SEARCH_NAME_CODE5_0902290100 1234567890	417円	2021/07/16	2021/07/23	11	審査通過
NATEST_COMPANY_SEARCH_NAME_CODE5_0902290100 1234567890	418円	2021/07/16	2021/07/28	T000000011	審査通過
NATEST_COMPANY_SEARCH_NAME_CODE5_0902290100 1234567890	421円	2021/07/16	2021/07/28	T000000010	審査通過
NATEST_COMPANY_SEARCH_NAME_CODE5_0902290100 1234567890	41,844円	2021/07/16	2021/07/28	T000000009	審査否決
NATEST_COMPANY_SEARCH_NAME_CODE5_0902290100 1234567890	418円	2021/07/17	2021/07/27	T000000011	審査通過
NATEST_COMPANY_SEARCH_NAME_CODE5_0902290100 1234567890	421円	2021/07/16	2021/07/28	T000000010	取引中止
NATEST_COMPANY_SEARCH_NAME_CODE5_0902290100 1234567890	41,844円	2021/07/16	2021/07/28	T000000009	審査否決

2.2. 変更をクリック

アカウント情報欄のパスワードの「変更」をクリックします。

SAISON INVOICE

世存 太郎

登録情報

アカウント情報 会社の基本情報 担当者情報 振込先の情報

アカウント情報

メールアドレス 必須
sample.saison.invoice.0123@gmail.com

パスワード 必須
..... 変更をクリック

手数料率
33.1%

支払いサイト
翌々月10日払い

会社の基本情報

※会社名・法人名、会社名・法人名(カナ)、代表者名、代表者名(カナ)の変更をご希望の場合、「service.invoice@mail.saisoncard.co.jp」宛にご連絡ください

2.3. 新しいパスワードを入力

新しいパスワードを入力し、「更新」をクリックします。

The screenshot displays the SAISON INVOICE web application. At the top, the logo 'SAISON INVOICE' is visible on the left, and a user profile '世存 太郎' with a dropdown arrow is on the right. The main heading is '登録情報' (Registration Information). Below this, there are four tabs: 'アカウント情報' (Account Information), '会社の基本情報' (Company Basic Information), '担当者の情報' (Staff Information), and '振込先の情報' (Remittance Information). The 'アカウント情報' tab is active. A modal dialog titled 'パスワードの変更' (Change Password) is centered on the screen. It contains two input fields: '現在のパスワード 必須' (Current Password Required) and '新しいパスワード 必須' (New Password Required), both with masked characters. At the bottom of the dialog are two buttons: 'キャンセル' (Cancel) and '更新' (Update). A green callout box with the text '変更をクリック' (Click Change) points to the '更新' button. Below the dialog, the '会社の基本情報' (Company Basic Information) section is partially visible, showing a payment site '翌々月10日払い' (Payment 10 days after the next month) and a disclaimer at the bottom.

3. その他の情報の修正

3.1. アカウント情報をクリック

ホーム画面の右上のタブをクリックし、表示された「アカウント情報」をクリックします。

SAISON INVOICE

アカウント情報をクリック

アカウント情報

ログアウト

新規取引を登録 CSVで新規取引を登録

取引一覧

絞り込み

10件表示 / 18件中

顧客名・顧客番号	取引金額(税込)	請求日	お支払い期限	取引番号	取引状態
NATEST_COMPANY_SEARCH_NAME_CODE5_0902290100 1234567890	36円	2021/07/16	2021/07/25	12121	審査通過
NATEST_COMPANY_SEARCH_NAME_CODE5_0902290100 1234567890	417円	2021/07/16	2021/07/23	11	審査通過
NATEST_COMPANY_SEARCH_NAME_CODE5_0902290100 1234567890	418円	2021/07/16	2021/07/28	T000000011	審査通過
NATEST_COMPANY_SEARCH_NAME_CODE5_0902290100 1234567890	421円	2021/07/16	2021/07/28	T000000010	審査通過
NATEST_COMPANY_SEARCH_NAME_CODE5_0902290100 1234567890	41,844円	2021/07/16	2021/07/28	T000000009	審査否決
NATEST_COMPANY_SEARCH_NAME_CODE5_0902290100 1234567890	418円	2021/07/17	2021/07/27	T000000011	審査通過
NATEST_COMPANY_SEARCH_NAME_CODE5_0902290100 1234567890	421円	2021/07/16	2021/07/28	T000000010	取引中止
NATEST_COMPANY_SEARCH_NAME_CODE5_0902290100 1234567890	41,844円	2021/07/16	2021/07/28	T000000009	審査否決

3.2. 修正情報を修正

修正したい箇所を修正し、修正した欄の右下の「更新」をクリックします。

SAISON INVOICE

世存 太郎

アカウント情報 会社の基本情報 担当者の情報 振込先の情報

生年月日 必須

2021/07/26

会社ロゴのアップロード:

ここにファイルをドラッグ
または

ファイルを選択

※1MBまでのpng/jpeg/gif形式に対応

印影のアップロード

ここにファイルをドラッグ
または

ファイルを選択

※1MBまでのpng/jpeg/gif形式に対応

更新

更新をクリック

担当者の情報

担当者名 必須

4. 会社名・法人名、会社名・法人名(カナ)、代表者名、代表者名(カナ)の修正

4.1. フォーマットを利用し、運営宛にメールを送信

以下のフォーマットをご利用の上、「service.invoice@mail.saisoncard.co.jp」宛にご連絡ください。

【タイトル】

アカウント情報の変更のお願い

【内容】

株式会社クレディセゾン セゾンインボイス担当様

お世話になってます。●●(会社名)の●●(ご担当者様のお苗字)と申します。

以下アカウント情報の変更を希望します。

◆会社名・法人名

○○→△△

◆会社名・法人名(カナ)

○○→△△

◆代表者姓

○○→△△

◆代表者姓(カナ)

○○→△△

◆代表者名

○○→△△

◆代表者名(カナ)

○○→△△

Part.8 操作・活用方法について

1. お問い合わせ方法

カスタマーサポート窓口は下記のとおりです。お気軽にお問い合わせください。

メール: service.invoice@mail.saisoncard.co.jp

お問い合わせフォーム: <https://saison-invoice.saisoncard.co.jp/contact>

電話: 0570-019-692 (10:00~17:00 土・日・祝日休み)

2. セゾンインボイスFAQサイト

他にも、FAQサイトがございますので、さらに詳細な情報を知りたい場合などに下記URLよりご活用下さい。

FAQサイト: <https://support.invoice.saisoncard.co.jp/>

最後に

ここまでお読みくださり、誠にありがとうございます。

貴社の請求業務のお悩みをゼロにすべく、サポートさせていただきますので、何かお悩み事がございましたら、お気軽にご連絡いただけますと幸いです。

 CREDIT SAISON INVOICE